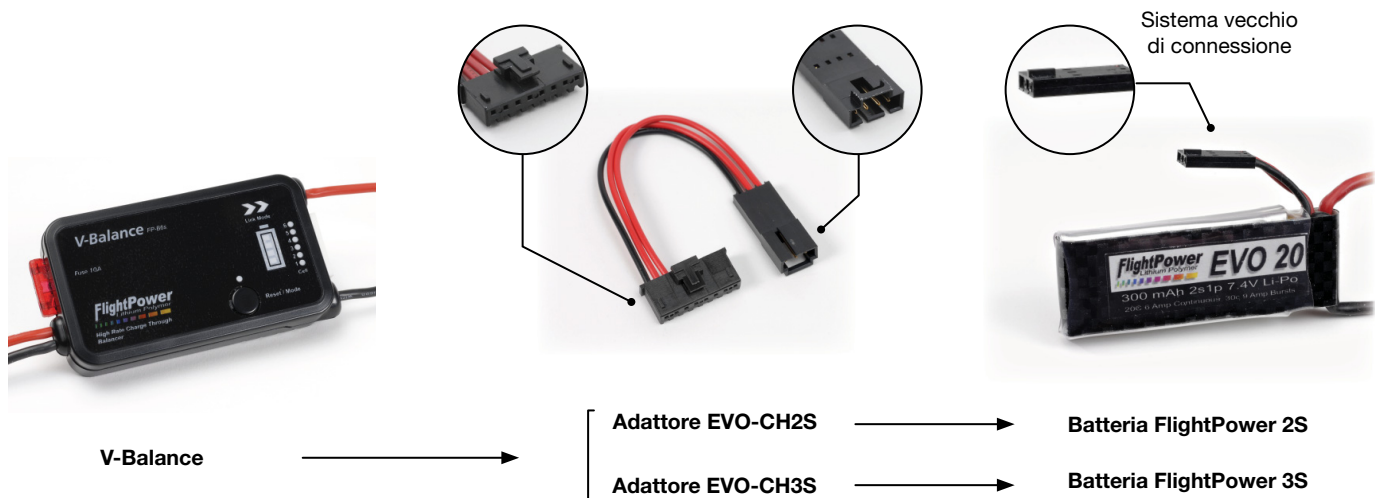


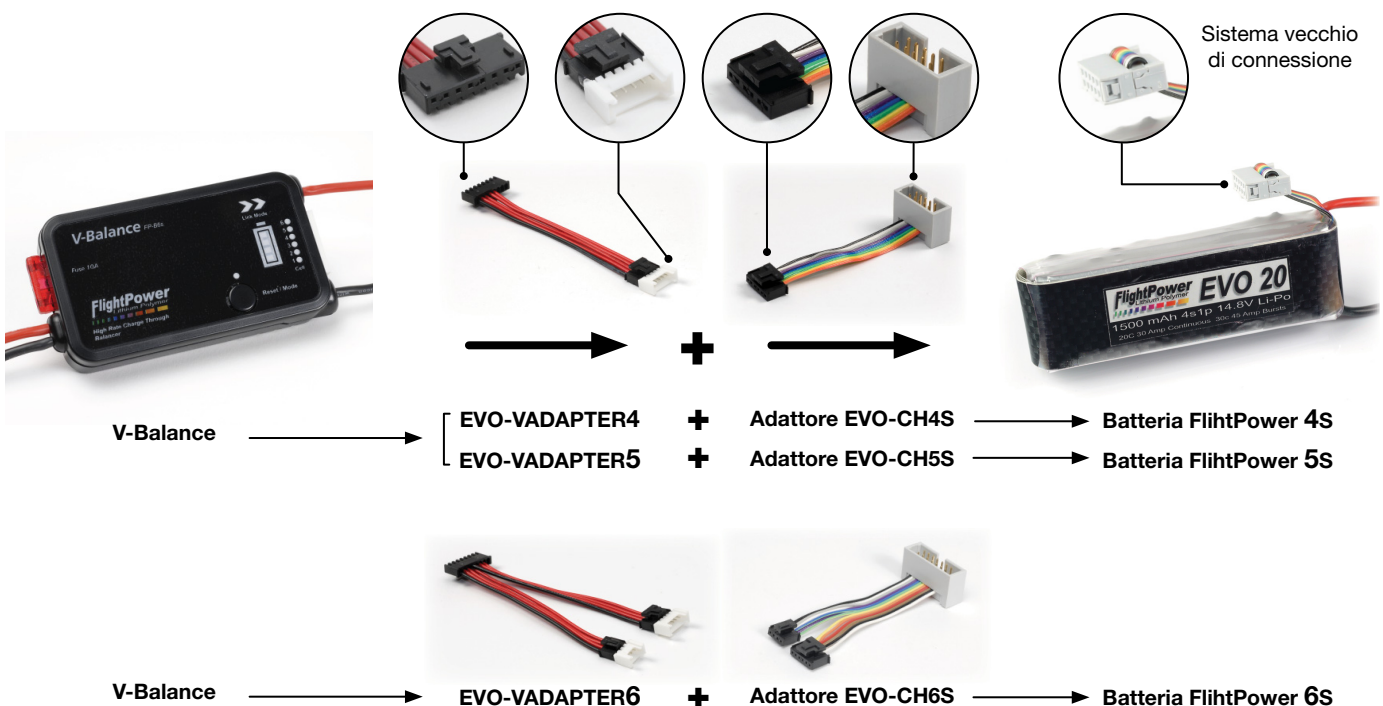
CONNESSIONE

Questo è un riassunto dei modi diversi per connettere le batterie FlightPower ad un bilanciatore con l'adattore idoneo.


1 Per bilanciare una batteria con un sistema vecchio di connessione con il V-Balance, usa il seguente adattore bilanciatore.




2 Per bilanciare una batteria con un sistema vecchio di connessione con il V-Balance, usa il seguente adattore bilanciatore.




Bilanciatore 2S



Bilanciatore 3S

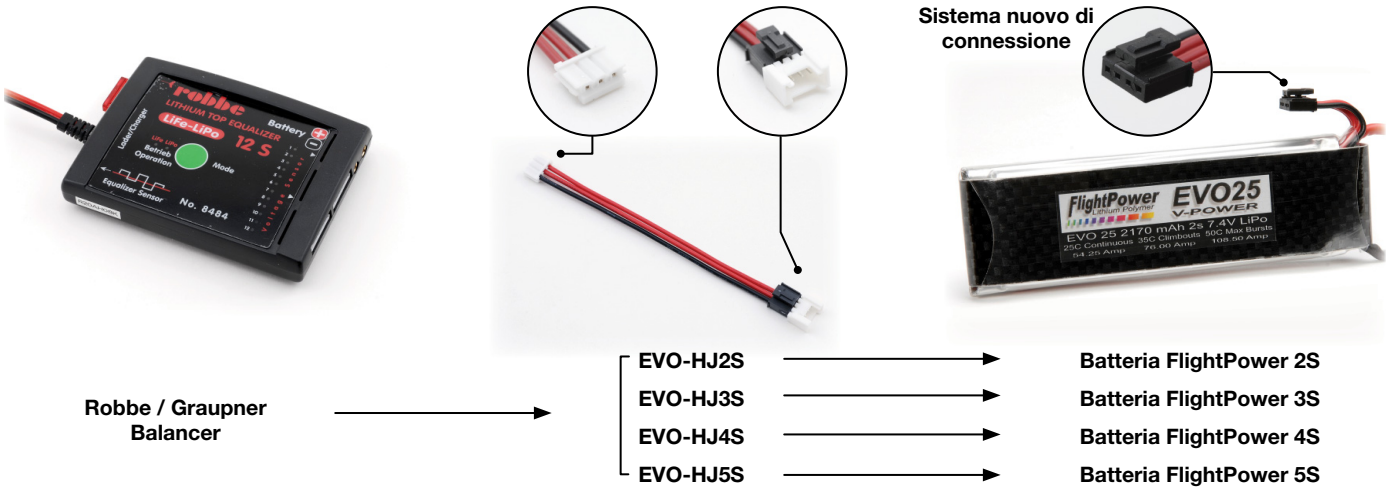


Bilanciatore 2/6S




4

Per bilanciare una batteria con un Robbe, Graupner o qualsiasi altro bilanciatore con connessione EHR, usa il seguente adattore.




5

Per bilanciare una batteria con un bilanciatore provvisto di un connettore XHP, usa il seguente adattore.



6


Per bilanciare un pacchetto di batterie FlightPower provvisto di un connettore vecchio usando un bilanciatore di un altro marchio, seleziona il seguente adattore e salda il connettore adatto all'altra parte.



Per bilanciare un pacchetto batterie FlightPower provvisto di un connettore nuovo usando un bilanciatore di un altro marchio, seleziona il seguente adattore e salda il connettore adatto all'altre parte.

Per 2/8S

Bilanciatore di un altro marchio



EVO-VDIAG


Sistema nuovo di connessione



Pacchetto di batterie 2/8S

Per 3S

Bilanciatore di un altro marchio



EVO-VDIAG3S


Sistema nuovo di connessione



Pacchetto di batterie 3S

Per 5S

Bilanciatore di un altro marchio



EVO-VDIAG5S

Sistema nuovo di connessione



Pacchetto di batterie 5S

Sappiamo perchè

www.flightpower.be

FlightPower
Lithium Polymer